




Capacité 	Psychiatrie adulte		Autres secteurs	
	hospitalisation complète	42	Addictologie	20
	hospitalisation de jour	18	MAS	21
	hospitalisation de nuit	1	FAM	20
	Accueil Familial Thérapeutique	12	MCO	5
	Appartements thérapeutiques	19	SSR	12
			USLD	25
			EHPAD	75
	Psychiatrie infanto juvénile			
	hospitalisation complète	8		
	hospitalisation de jour	21	<b>total lits et places</b>	<b>303</b>
	Accueil Familial Thérapeutique	4		

Chiffres  
CLÉS  
2  
0  
1  
9

Activité 	Psychiatrie adulte		Autres secteurs	
	entrées	journées	entrées	journées
	hospitalisation complète	1097	15 821	Addictologie
hospitalisation de jour	57	2 463	MAS	15 / 6 140
Accueil Familial Thérapeutique	46	921	FAM	1 / 7 229
Appartements thérapeutiques	171	3 009	MCO	60 / 1 382
			SSR	84 / 3 971
			USLD	13 / 8 811
	Psychiatrie infanto juvénile		entrées	journées
hospitalisation complète	1309	1 205	EHPAD Buëch	7 / 9 024
hospitalisation de jour	73	5 645	EHPAD Chabre	16 / 17 683

compte financier 	budgets		charges		produits	
	CRPP	23 425 620,84 €		23 483 276,57 €		
	MAS	2 157 228,61 €		2 329 561,97 €		
	FAM	1 816 567,84 €		2 086 467,93 €		
	USLD	1 634 658,97 €		1 520 084,14 €		
	EHPAD Buëch	1 216 526,68 €		1 239 354,88 €		
	EHPAD Chabre	2 235 422,41 €		2 190 270,48 €		
	<b>total</b>	<b>32 486 025,35 €</b>		<b>32 849 015,97 €</b>		

Effectifs 	Effectif médical	20,33 ETPR
	Effectif non médical	477,48 ETPR